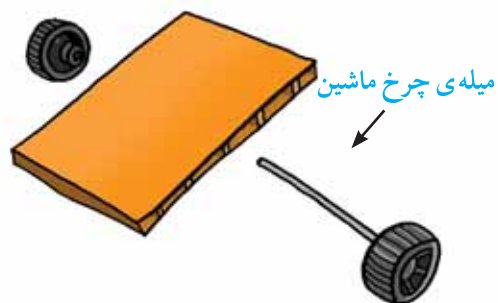
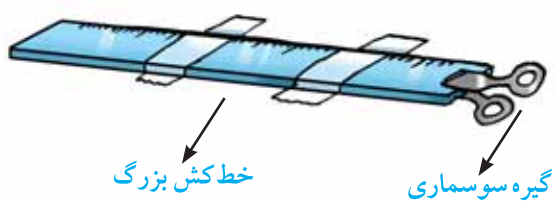
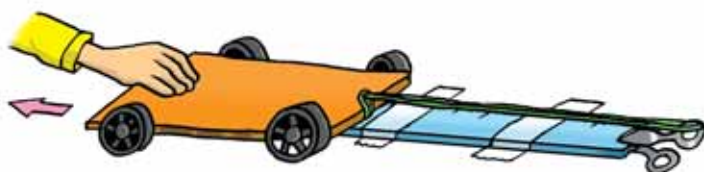


حرکت!

- ۱ ● کارت‌ن یا مقوایی را به اندازه‌ی میله‌ی چرخ ماشین اسباب‌بازی ببر! میله چرخ‌ها را از داخل مقوای رد کن و چرخ را وصل کن!



- ۲ ● جلوی گاری را سوراخ کن و یک عدد کش اسکناس از آن بگذران! گاری شما آماده است. کش گاری را به گیره‌ی سوسماری وصل کن و گاری را تا جای ممکن عقب بکش، بعد رها کن.



جهت حرکت گاری بعد از رها کردن

- می‌توانی مقدار عقب کشیدن را از روی خط کش اندازه بگیری. ابتدا عددی را انتخاب کن و تا آن عدد عقب بکش! بعد فاصله را بیشتر کن.

- مقدار عقب کشیدن با مقدار جلو رفتن گاری چه رابطه‌ای دارد؟.....

- حرکت‌ها را اندازه بگیر و از نتیجه‌ای که می‌گیری، لذت ببر!

